

Megjegyzés:

A közmű vezetékek nyomvonalai az üzemeltetők adatszolgáltatása alapján lett ábrázolva.

A közműnyilvántartás hiányossága és pontatlansága miatt a közművezetékek nyomvonala több helyen bizonytalan, tájékoztató jellegű.

A meglévő közmű vezetékek nyomvonalát kutatóárkokkal és műszeres vezetékkutatással javasoljuk pontosítani a kivitelezés során.

Az építési munka csak KIVITELI TERVEK alapján végezhető, a 191/2009 (IX.15.) Korm. rendelet alapján!


A tervdokumentáció szerzői jog védelem alatt áll. A szerzői jog az EPLY Kft.-t illeti meg!

A tervdokumentáció nyilvánosságra hozatala, másolása, átdolgozása, más célra történő hasznosítása és továbbtervezése a tervező hozzájárulása nélkül nem lehetséges!

Megbízó / Beruházó:		 JÁSZFÉNYSZARU VÁROS ÖNKORMÁNYZATA Jászfényszaru, Szabadság tér 1.			
Tervező:		 EPLY KFT		5000 Szolnok, Vízpart krt. 62. Tel.: +36 (56) 230 - 930; Mob.: +36 (30) 847-1143 e-mail: info@eply.hu; web: www.eply.hu	Dátum: 2018. 07 hó
Felelős tervező:	Aláírás:	Ügyvezető:	Aláírás:	Méretarány:	
Kácsor András KÉ-K/16-0082		Bencsik Péter		M 1:100	
Tervfajta:				Tervszám:	
KIVITELI TERV				EP-11-1/2016	
Tárgy:				Rajzszám:	
JÁSZFÉNYSZARU, IPARI TERÜLET FEJLESZTÉS TOP-1.1.1-15 SÓSTÓ DŰLŐÚT				U-06	
Rajz megnevezés:					
KERESZTSZELVÉNY					
Ezen terv az EPLY KFT. szellemi tulajdona, amelyet szerzői jog véd!					

Sóstó dűlőút
0+050,00

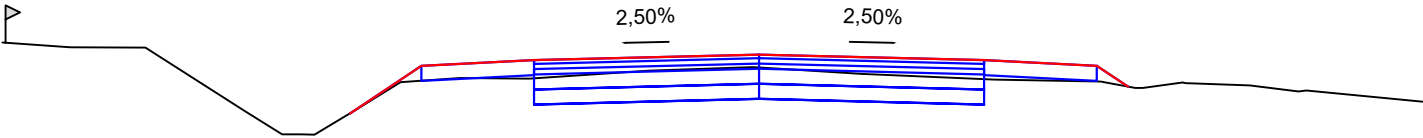
M 1:100
Alapszint: 108,00 mBf.



TÁVOLSÁG	-41,25	TEREP	-111,04	TÁVOLSÁG		PÁLYA	
	-9,87		110,89				
	-8,22		110,88				
	-7,68		110,54				
	-6,02		109,65		-5,80	109,67	
	-5,48		109,83				
					-4,50	110,54	
	-4,24		110,35				
					-3,00	110,62	
	-2,97		110,38				
	-2,28		110,42			110,69	
	0,00		110,56		0,00		
	1,53		110,54				
	2,94		110,49		3,00	110,77	
	3,45		110,46				
	4,50		110,44		4,50	110,69	
	5,20		110,26		4,93	110,41	
	6,03		109,74				
	6,69		109,88				
	7,56		110,39				
	9,14		110,37				

Sóstó dűlőút
0+100,00


M 1:100
Alapszint: 108,00 mBf.



PÁLYA	109.77															
TÁVOLSÁG	-5.45															
TEREP	110.72	110.66	110.65	109.81	109.49	109.82	110.19	110.25	110.24	110.34	110.39	110.30	110.23	110.20	110.19	110.15
TÁVOLSÁG	-10.08	-9.18	-8.18	-6.86	-5.93	-5.37	-4.78	-3.99	-3.06	-1.46	0.00	1.36	3.14	4.55	5.12	5.64

Sóstó dűlőút
0+150,00

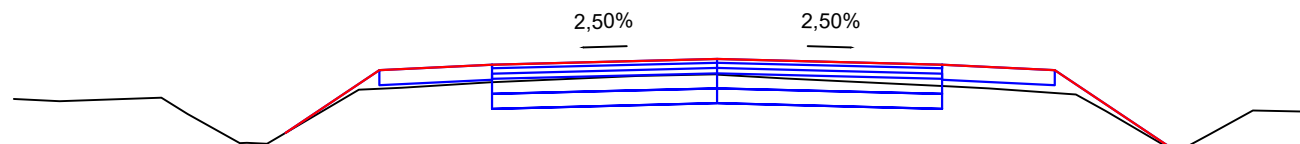
M 1:100
Alapszint: 108,00 mBf.



PÁLYA						109,25			110,17		110,25				110,32				110,25				110,17			109,34		
TÁVOLSÁG						-5,89			-4,50		-3,00				0,00				3,00				4,50			5,74		
TEREP		109,93	109,94		109,84	109,17	109,33		109,92		110,01		110,09	110,12	110,08			109,93		109,89			109,24	109,35	109,71		109,67	
TÁVOLSÁG	-9,52	-9,05		-7,51	-6,33	-5,74		-4,39		-3,05		-0,72	0,00	0,75			3,19		4,81		5,93	6,52	7,20		8,77			

Sóstó dűlőút
0+200,00

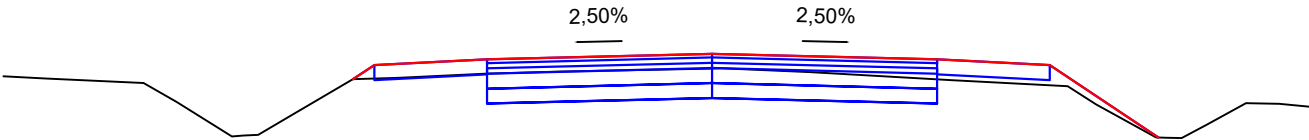
M 1:100
Alapszint: 107,00 mBf.

[illegible]

Sóstó dűlőút
0+250,00

M 1:100

Alapszint: 107,00 mBf.

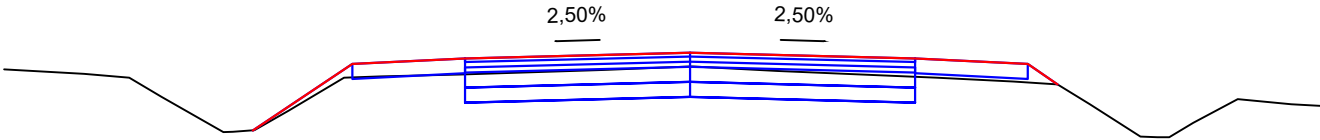


PÁLYA											109,51	109,70											109,78											109,85											109,78											109,70											108,74																																																																																											
TÁVOLSÁG											-4,78	-4,50											-3,00											0,00											3,00											4,50											5,95																																																																																											
TEREP											109,55	109,52											109,21											108,76	109,01											109,51	109,53											109,58											109,62											109,65											109,60											109,50											109,45	109,42											108,74											108,91	109,19											109,15										
TÁVOLSÁG											-9,45	-8,88											-7,14											-6,24	-5,65											-4,79	-4,20											-3,03											-1,98											0,00											1,31											3,18											4,16	4,74											5,92											6,60	7,12											7,96										

Sóstó dűlőút
0+300,00

M 1:100

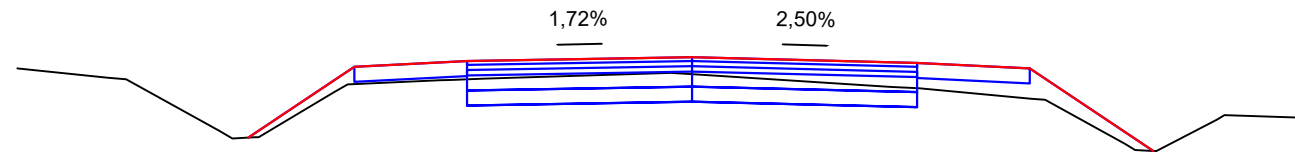
Alapszint: 107,00 mBf.



PÁLYA	108,76															
TÁVOLSÁG	-5,83															
TEREP	109,57	109,52	109,21	108,74	109,03	109,48	109,51	109,57	109,61	109,56	109,47	109,42	109,37	108,68	108,86	109,18
TÁVOLSÁG	-9,14	-8,08	-7,04	-6,09	-5,35	-4,13	-3,05	-1,17	0,00	1,16	3,28	4,31	4,90	6,00	6,71	7,30

Sóstó dűlőút
0+350,00

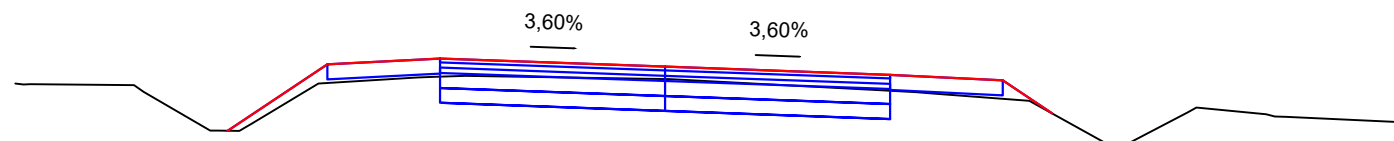
M 1:100
Alapszint: 107,00 mBf.



PÁLYA											108,88										109,82										109,90										109,95										109,87										109,80										108,70																																																																					
TÁVOLSÁG											-5,91										-4,50										-3,00										0,00										3,00										4,50										6,15																																																																					
TEREP	109,80										109,65										108,97										108,89										109,59										109,64										109,66										109,73										109,56										109,40										108,79										109,12										109,15																			
TÁVOLSÁG	-8,99										-7,54										-6,30										-5,78										-4,59										-3,37										-2,78										0,00										2,66										4,52										5,77										7,00										8,09																			

Sóstó dűlőút
0+400,00

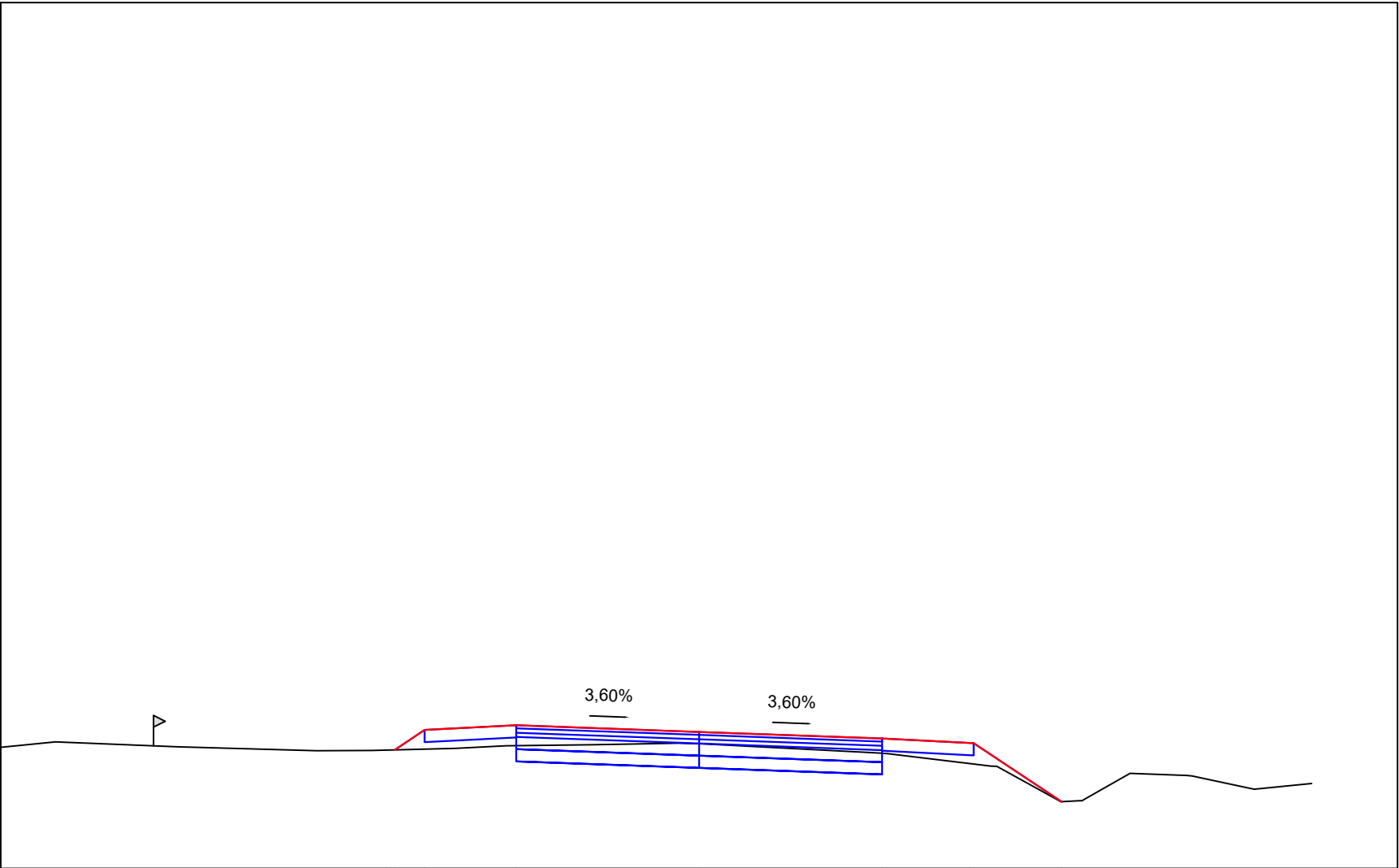
M 1:100
Alapszint: 108,00 mBf.

[illegible]

Sóstó dűlőút
0+450,00

M 1:100

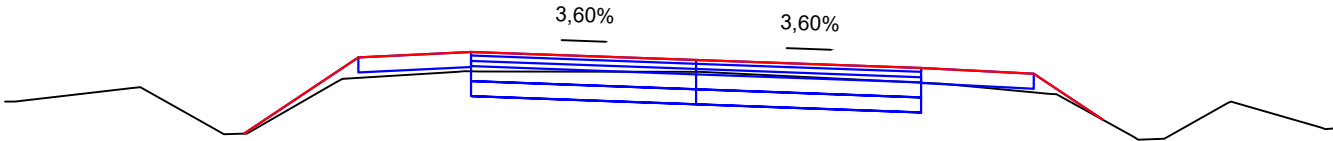
Alapszint: 108,00 mBf.



PÁLYA	108,80															
TÁVOLSÁG	-5,13															
TEREP	109,99	110,07	109,99	109,93	109,93	109,97	110,01	110,03	110,05	109,90	109,68	109,13	109,56	109,53	109,30	109,39
TÁVOLSÁG	-11,45	-10,55	-8,55	-6,27	-5,36	-4,00	-3,16	-1,74	0,00	2,88	4,78	5,87	7,07	7,99	9,10	10,04

Sóstó dűlőút
0+500,00

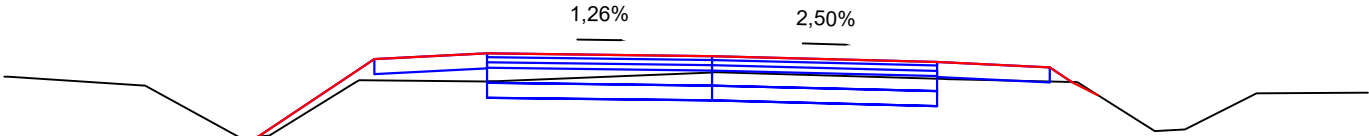
M 1:100
Alapszint: 108,00 mBf.



PÁLYA					109,15		110,16					110,24					110,13					110,02		109,94		109,33				
TÁVOLSÁG					-6,02		-4,50					-3,00					0,00					3,00		4,50		5,42				
TEREP		108,57		109,77	109,15		109,87		109,98					109,97					109,82		109,68		109,10		109,55		109,23		108,22	
TÁVOLSÁG		-8,24		-7,41	-5,98		-4,71		-2,88					0,00					3,09		4,71		5,84		7,08		8,33		8,58	

Sóstó dűlőút
0+550,00

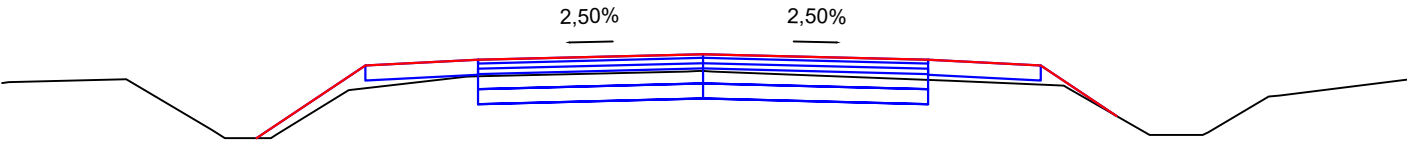
M 1:100
Alapszint: 107,00 mBf.



PÁLYA					108,88			109,91		109,99		109,95		109,88		109,80	109,61	109,44	
TÁVOLSÁG					-6,06			-4,50		-3,00		0,00		3,00		4,50	4,79	5,12	
TEREP		109,68		109,56		108,89		109,63		109,62		109,74		109,65		109,60		108,96	
TÁVOLSÁG		-9,48		-7,55		-5,90		-4,70		-2,86		0,00		3,09		4,87		5,89	
																	</		

Sóstó dűlőút
0+600,00

M 1:100
Alapszint: 107,00 mBf.

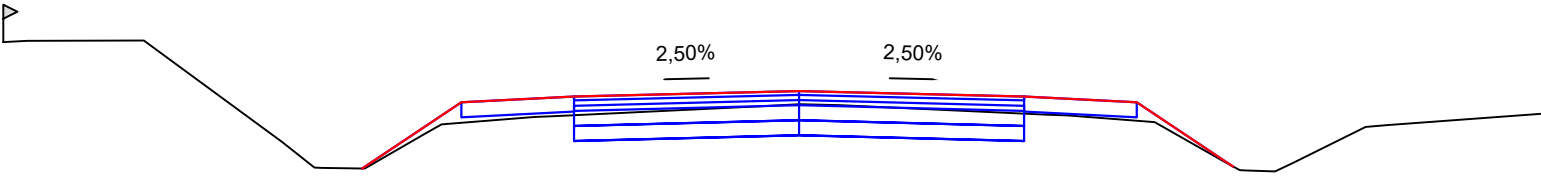


PÁLYA	108,75											
TÁVOLSÁG	-5,95											
TEREP	109,48	109,54	108,75	108,80	109,39	109,58	109,65	109,52	109,46	108,80	108,80	109,31
TÁVOLSÁG	-9,24	-7,69	-6,38	-5,69	-4,72	-3,06	0,00	3,33	4,72	5,95	6,66	7,54

Sóstó dűlőút
0+650,00

M 1:100


Alapszint: 107,00 mBf.



PÁLYA											108,77			109,66			109,73			109,81			109,73			109,66			108,80		
TÁVOLSÁG											-5,82			-4,50			-3,00			0,00			3,00			4,50			5,78		
TEREP		110,46	110,47			110,48			109,13	108,78	108,77		109,36	109,48				109,63	109,62			109,49			109,39		108,86	108,73			
TÁVOLSÁG	-10,61	-10,29			-8,73			-6,89	-6,36	-5,79	-4,77	-3,23			0,00	0,55			3,32			4,74	5,67	6,34	7,55			9,89			

Sóstó dűlőút
0+700,00

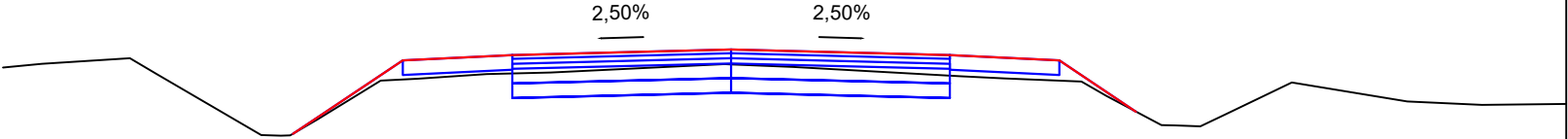
M 1:100
Alapszint: 107,00 mBf.



TÁVOLSÁG	-10,57	110,10								PÁLYA
	-10,03	110,14								
	-8,69	110,18								
	-7,01	109,05								
	-6,38	108,68								
	-5,55	108,91								108,93
	-4,42	109,33								109,60
	-3,30	109,38								109,68
	-1,16	109,48								
	0,00	109,53								0,00
	0,95	109,48								
	3,22	109,41								3,00
	4,74	109,35								4,50
	5,58	108,89								5,52
	6,09	108,70								
	6,80	108,89								
	7,73	109,33								
	8,78	109,34								
	9,78	109,42								

Sóstó dűlőút
0+750,00

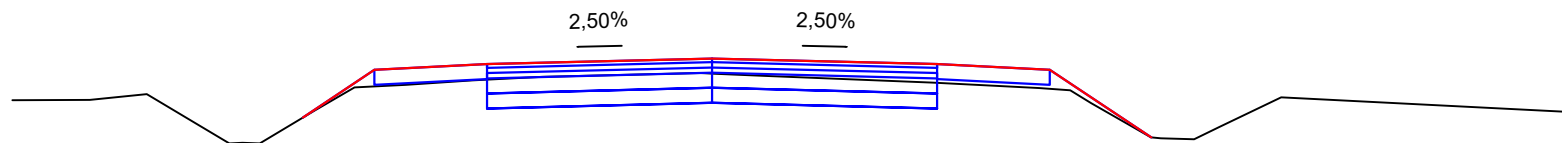
M 1:100
Alapszint: 107,00 mBf.



PÁLYA					108,60					109,60					109,68					109,75					109,68					109,60					108,90				
TÁVOLSÁG					-6,01					-4,50					-3,00					0,00					3,00					4,50					5,55				
TEREP		109,51	109,56		109,43		108,57	108,80		109,33	109,35		109,42	109,44		109,55	109,52		109,39	109,36		109,31		108,72	108,70		109,30		109,04	108,99		109,01							
TÁVOLSÁG	-9,98	-9,45		-7,90	-6,17	-5,66	-4,80	-4,30	-3,35	-2,47		0,00	0,84		3,14	3,75		4,80		5,90	6,43		7,69		9,27	10,29		11,45											

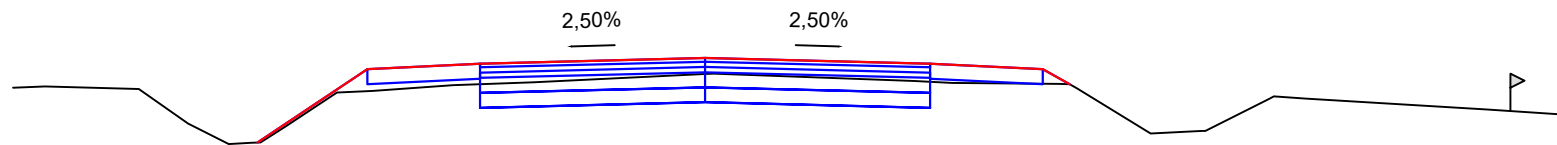
Sóstó dűlőút
0+800,00

M 1:100
Alapszint: 107,00 mBf.

[illegible]

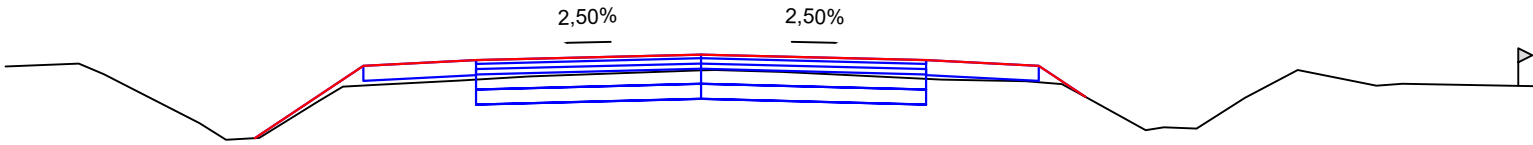
Sóstó dűlőút
0+850,00

M 1:100
Alapszint: 107,00 mBf.

[illegible]

Sóstó dűlőút
0+900,00

M 1:100
Alapszint: 107,00 mBf.



PÁLYA					108,66			109,62			109,70			109,77			109,70			109,62			109,21															
TÁVOLSÁG					-5,95			-4,50			-3,00			0,00			3,00			4,50			5,13															
TEREP		109,61		109,51		108,86		108,66		109,15		109,37		109,43		109,48		109,56		109,54		109,44		109,42		109,19		108,76		108,79		109,20		109,57		109,36		109,35
TÁVOLSÁG		-9,27		-7,96		-6,68		-5,89		-5,10		-4,30		-3,22		-2,28		0,00		1,08		3,21		4,33		5,16		5,92		6,60		7,25		7,95		9,00		11,45